

3er Estimado de Producción de la zafra 2015/16

Superficie a Industrializar	Caña a moler	Rendimiento de campo	Azúcar a producir	Rendimiento de fábrica	Rendimiento Agroindustrial	Azúcar Refinada	Azúcar Estándar	Azúcar Blanco Especial	Azúcar Mascabado
ha	t	t/ha	t	%	t azúcar / ha	t	t	t	t
790,281	55,714,811	70.50	6,184,344	11.10	7.826	1,984,641	3,457,421	652,752	89,530

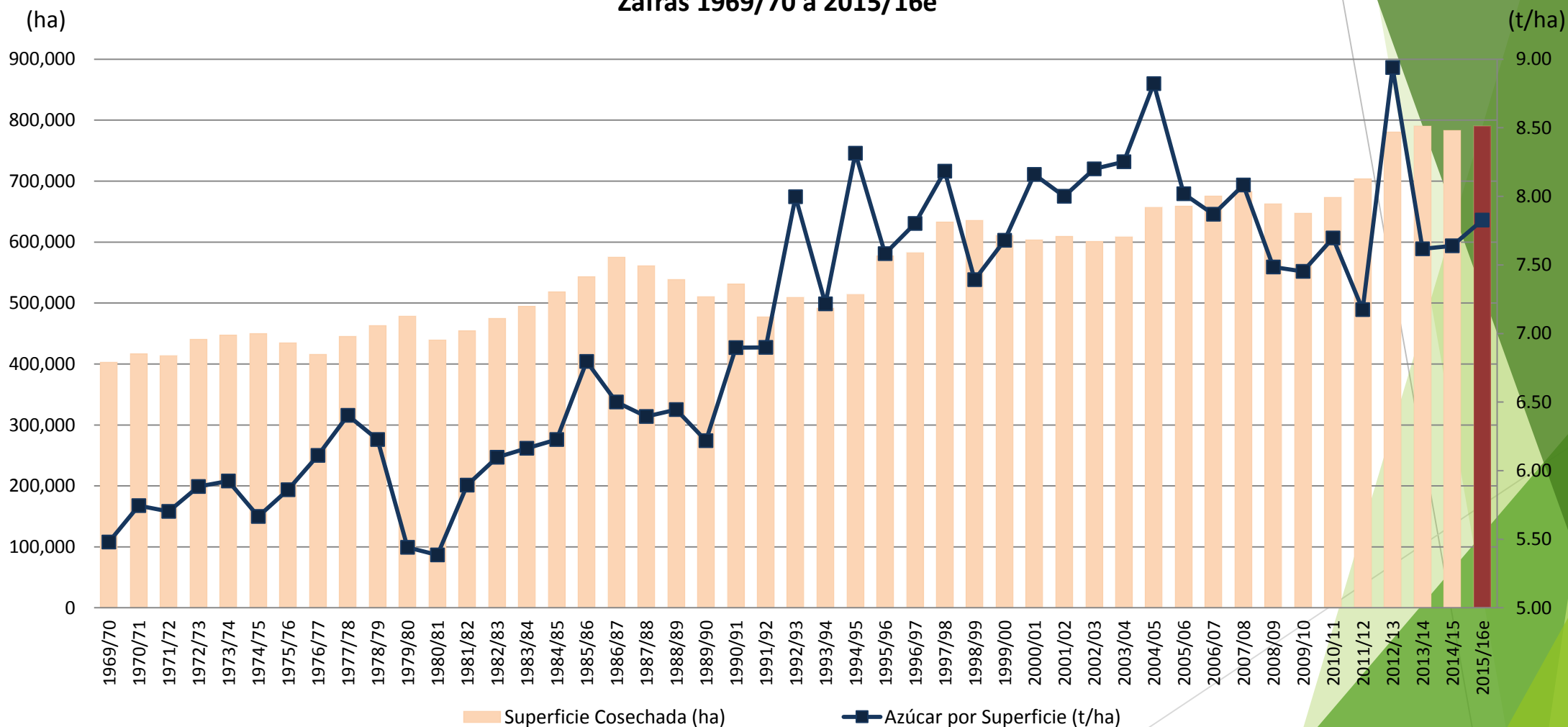
Cifras ratificadas por el Grupo de Trabajo de Productividad en Campo del CONADESUCA, el 21 de abril de 2016. Considerando la información proporcionada por los Comités de Producción y Calidad Cañera de los ingenios que están operando en la presente zafra y los avances reales con **cortes terminados al 9 de abril**.

FUENTE: Elaborado por el **CONADESUCA con información de los ingenios** de la agroindustria de la caña de azúcar mexicana.

GRÁFICOS HISTÓRICOS



**Superficie Industrializada y Rendimiento Agroindustrial Azúcar por superficie industrializada
Zafras 1969/70 a 2015/16e**

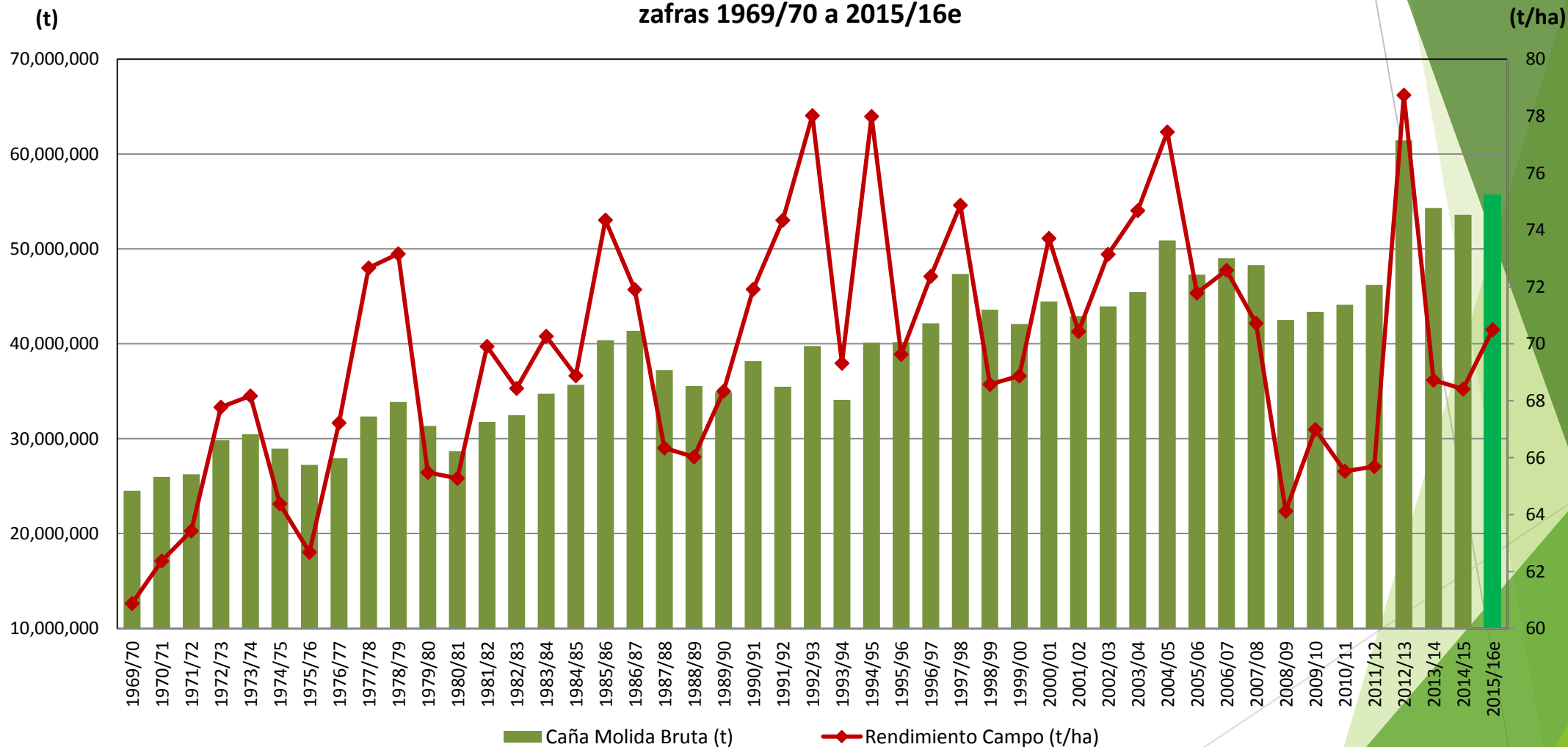


Nota: La letra e significa estimado

GRÁFICOS HISTÓRICOS



**Caña Molida Bruta y Rendimiento en Campo
zafras 1969/70 a 2015/16e**

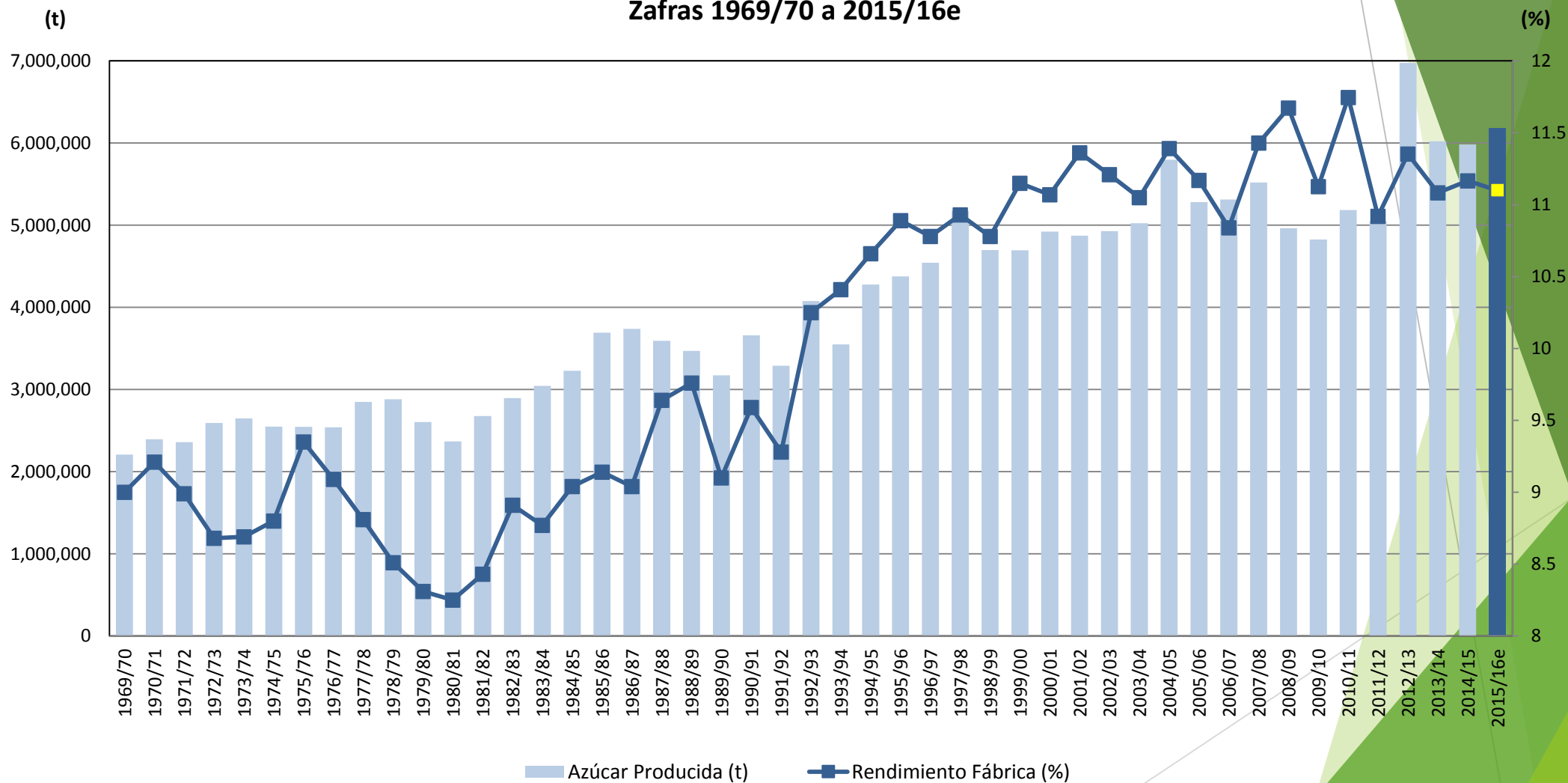


Nota: La letra e significa estimado

GRÁFICOS HISTÓRICOS



**Azúcar Producida y Rendimiento en Fábrica
Zafras 1969/70 a 2015/16e**



Nota: La letra e significa estimado